

Bilancio al 31 dicembre 2008
STATO PATRIMONIALE

| ATTIVITA' | esercizio al 31.12.2007 | | esercizio al 31.12.2008 | |
|--|-------------------------|-----------------|-------------------------|-----------------|
| | | | | |
| B) IMMOBILIZZAZIONI | | | | |
| <i>I - Immobilizzazioni immateriali</i> | | | | |
| <i>Totale I</i> | | 0,00 | | 0,00 |
| <i>II - Immobilizzazioni Materiali</i> | | | | |
| <i>Totale II</i> | | 0,00 | | 0,00 |
| <i>III - Immobilizzazioni Finanziarie</i> | | | | |
| <i>Totale III</i> | | 0,00 | | 0,00 |
| Totale IMMOBILIZZAZIONI (B) | | 0,00 | | 0,00 |
| C) ATTIVO CIRCOLANTE | | | | |
| <i>I - Rimanenze</i> | | | | |
| <i>Totale I</i> | | 0,00 | | 0,00 |
| <i>II - Crediti</i> | | | | |
| <i>Totale II</i> | | 0,00 | | 0,00 |
| <i>III - Attività finanziarie che non costituiscono immobilizzazioni</i> | | | | |
| <i>Totale III</i> | | 0,00 | | 0,00 |
| <i>IV - Disponibilità liquide</i> | | | | |
| 1) depositi bancari e postali | 1.561,73 | | 1.795,34 | |
| 3) denaro e valori in cassa | 95,80 | | 75,80 | |
| <i>Totale IV</i> | | 1.657,53 | | 1.871,14 |
| Totale ATTIVO CIRCOLANTE (C) | | 1.657,53 | | 1.871,14 |
| D) RATEI e RISCONTI | | | | |
| 1- interessi bancari al 31.12.2007 maturati e non liquidati | 6,35 | | 6,58 | |
| Totale RATEI e RISCONTI (D) | | 6,35 | | 6,58 |
| TOTALE ATTIVITA' (B+C+D) | | 1.663,88 | | 1.877,72 |


PASSIVITA'

esercizio al 31.12.2007

esercizio al 31.12.2008

| | | | |
|---|----------|-----------------|-----------------|
| A) PATRIMONIO NETTO | | | |
| <i>I - Fondo Patrimoniale</i> | 1.476,80 | | 1.663,88 |
| <i>IX - Avanzo (Perdita) dell'esercizio</i> | 187,08 | | 213,84 |
| Totale PATRIMONIO NETTO (A) | | 1.663,88 | 1.877,72 |
| B) FONDI per RISCHI ed ONERI | | | |
| Totale FONDI per RISCHI ed ONERI (B) | | 0,00 | 0,00 |
| C) T.F.R. | | | |
| Totale T.F.R. (C) | | 0,00 | 0,00 |
| D) DEBITI | | | |
| Totale DEBITI (D) | | 0,00 | 0,00 |
| E) RATEI e RISCONTI | | | |
| Totale RATEI e RISCONTI (E) | | 0,00 | 0,00 |
| TOTALE PASSIVITA' (A +B+C+ D+E) | | 1.663,88 | 1.877,72 |

| | esercizio al 31.12.2007 | | esercizio al 31.12.2008 | |
|--|-------------------------|---------------|-------------------------|---------------|
| A) VALORE della PRODUZIONE | | | | |
| <i>1) Ricavi delle prestazioni:</i> | | 0,00 | | 0,00 |
| <i>5) Altri ricavi e proventi:</i> | | 500,00 | | 466,00 |
| a) Liberalità | 500,00 | | 466,00 | |
| Totale VALORE della PRODUZIONE (A) | | 500,00 | | 466,00 |
| B) COSTI di PRODUZIONE | | | | |
| <i>7) Costi per servizi:</i> | | 339,21 | | 283,41 |
| a) spese per donatori | 48,00 | | 20,00 | |
| f) cancelleria | 27,60 | | | |
| h) spese postali | 5,40 | | | |
| o) Servizi e assistenza informatica | 240,00 | | 240,00 | |
| p) Spese per pagamenti e bonifici | 3,21 | | 5,41 | |
| q) Spese per gestione bancomat | 15,00 | | 18,00 | |
| <i>8) Costi per godimento di beni di terzi:</i> | | 0,00 | | 0,00 |
| <i>9) Costi per il personale:</i> | | 0,00 | | 0,00 |
| <i>10) Ammortamenti e svalutazioni:</i> | | 0,00 | | 0,00 |
| <i>12) Accantonamenti per rischi:</i> | | 0,00 | | 0,00 |
| <i>13) Altri accantonamenti:</i> | | 0,00 | | 0,00 |
| <i>14) Oneri diversi di gestione:</i> | | 0,00 | | 0,00 |
| Totale COSTI di PRODUZIONE (B) | | 339,21 | | 283,41 |
| DIFFERENZA tra VALORE e COSTI di PRODUZIONE (A-B) | | 160,79 | | 182,59 |
| C) PROVENTI e ONERI FINANZIARI | | | | |
| <i>16) Altri proventi finanziari:</i> | | 26,29 | | 31,25 |
| d) interessi attivi bancari e postali | 26,29 | | 31,25 | |
| <i>17) Interessi e altri oneri finanziari:</i> | | 0,00 | | 0,00 |
| Totale PROVENTI e ONERI FINANZIARI (C) (16-17) | | 26,29 | | 31,25 |
| D) RETTIFICHE VALORE di ATTIVITA' FINANZIARIE | | | | |
| <i>18) Rivalutazioni</i> | | 0,00 | | 0,00 |
| <i>19) Svalutazioni</i> | | 0,00 | | 0,00 |
| Totale RETTIFICHE (D) (18-19) | | 0,00 | | 0,00 |
| E) PROVENTI e ONERI STRAORDINARI | | | | |
| <i>20) Proventi:</i> | | 0,00 | | 0,00 |
| <i>21) Oneri:</i> | | 0,00 | | 0,00 |
| Totale PARTITE STRAORDINARIE (E) (20-21) | | 0,00 | | 0,00 |
| RISULTATO PRIMA DELLE IMPOSTE (A-B+/-C+/-D+/-E) | | 187,08 | | 213,84 |
| 22) IMPOSTE sul REDDITO dell'ESERCIZIO | | 0,00 | | 0,00 |
| 23) UTILE (PERDITA) dell'ESERCIZIO | | 187,08 | | 213,84 |



Bilancio al 31 dicembre 2007
STATO PATRIMONIALE

| ATTIVITA' | esercizio al 31.12.2006 | | esercizio al 31.12.2007 | |
|--|-------------------------|-----------------|-------------------------|-----------------|
| | | | | |
| B) IMMOBILIZZAZIONI | | | | |
| <i>I - Immobilizzazioni immateriali</i> | | | | |
| <i>Totale I</i> | | 0,00 | | 0,00 |
| <i>II - Immobilizzazioni Materiali</i> | | | | |
| <i>Totale II</i> | | 0,00 | | 0,00 |
| <i>III - Immobilizzazioni Finanziarie</i> | | | | |
| <i>Totale III</i> | | 0,00 | | 0,00 |
| Totale IMMOBILIZZAZIONI (B) | | 0,00 | | 0,00 |
| C) ATTIVO CIRCOLANTE | | | | |
| <i>I - Rimanenze</i> | | | | |
| <i>Totale I</i> | | 0,00 | | 0,00 |
| <i>II - Crediti</i> | | | | |
| <i>Totale II</i> | | 0,00 | | 0,00 |
| <i>III - Attività finanziarie che non costituiscono immobilizzazioni</i> | | | | |
| <i>Totale III</i> | | 0,00 | | 0,00 |
| <i>IV - Disponibilità liquide</i> | | | | |
| 1) depositi bancari e postali | | | 1.561,73 | |
| 3) denaro e valori in cassa | 1.476,80 | | 95,80 | |
| <i>Totale IV</i> | | 1.476,80 | | 1.657,53 |
| Totale ATTIVO CIRCOLANTE (C) | | 1.476,80 | | 1.657,53 |
| D) RATEI e RISCONTI | | | | |
| 1- interessi bancari al 31.12.2007 maturati e non liquidati | | | 6,35 | |
| Totale RATEI e RISCONTI (D) | | 0,00 | | 6,35 |
| TOTALE ATTIVITA' (B+C+D) | | 1.476,80 | | 1.663,88 |

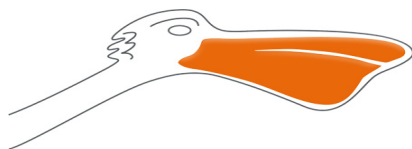
PASSIVITA'

esercizio al 31.12.2006

esercizio al 31.12.2007

| | | | |
|---|----------|-----------------|-----------------|
| A) PATRIMONIO NETTO | | | |
| <i>I - Fondo Patrimoniale</i> | 1.860,90 | | 1.476,80 |
| <i>IX - Avanzo (Perdita) dell'esercizio</i> | -384,10 | | 187,08 |
| Totale PATRIMONIO NETTO (A) | | 1.476,80 | 1.663,88 |
| B) FONDI per RISCHI ed ONERI | | | |
| Totale FONDI per RISCHI ed ONERI (B) | | 0,00 | 0,00 |
| C) T.F.R. | | | |
| Totale T.F.R. (C) | | 0,00 | 0,00 |
| D) DEBITI | | | |
| Totale DEBITI (D) | | 0,00 | 0,00 |
| E) RATEI e RISCOINTI | | | |
| Totale RATEI e RISCOINTI (E) | | 0,00 | 0,00 |
| TOTALE PASSIVITA' (A +B+C+ D+E) | | 1.476,80 | 1.663,88 |

| | esercizio al 31.12.2006 | | esercizio al 31.12.2007 | |
|--|-------------------------|----------------|-------------------------|---------------|
| A) VALORE della PRODUZIONE | | | | |
| <i>1) Ricavi delle prestazioni:</i> | | 0,00 | | 0,00 |
| <i>5) Altri ricavi e proventi:</i> | | 0,00 | | 500,00 |
| a) Liberalità | | | 500,00 | |
| Totale VALORE della PRODUZIONE (A) | | 0,00 | | 500,00 |
| B) COSTI di PRODUZIONE | | | | |
| <i>7) Costi per servizi:</i> | | 384,10 | | 339,21 |
| a) spese per donatori | 75,00 | | 48,00 | |
| f) cancelleria | 35,50 | | 27,60 | |
| h) spese postali | 27,60 | | 5,40 | |
| o) Servizi e assistenza informatica | 240,00 | | 240,00 | |
| p) Spese per pagamenti e bonifici | 6,00 | | 3,21 | |
| q) Spese per gestione bancomat | | | 15,00 | |
| <i>8) Costi per godimento di beni di terzi:</i> | | 0,00 | | 0,00 |
| <i>9) Costi per il personale:</i> | | 0,00 | | 0,00 |
| <i>10) Ammortamenti e svalutazioni:</i> | | 0,00 | | 0,00 |
| <i>12) Accantonamenti per rischi:</i> | | 0,00 | | 0,00 |
| <i>13) Altri accantonamenti:</i> | | 0,00 | | 0,00 |
| <i>14) Oneri diversi di gestione:</i> | | 0,00 | | 0,00 |
| Totale COSTI di PRODUZIONE (B) | | 384,10 | | 339,21 |
| DIFFERENZA tra VALORE e COSTI di PRODUZIONE (A-B) | | -384,10 | | 160,79 |
| C) PROVENTI e ONERI FINANZIARI | | | | |
| <i>16) Altri proventi finanziari:</i> | | 0,00 | | 26,29 |
| d) interessi attivi bancari e postali | | | 26,29 | |
| <i>17) Interessi e altri oneri finanziari:</i> | | 0,00 | | 0,00 |
| Totale PROVENTI e ONERI FINANZIARI (C) (16-17) | | 0,00 | | 26,29 |
| D) RETTIFICHE VALORE di ATTIVITA' FINANZIARIE | | | | |
| <i>18) Rivalutazioni</i> | | 0,00 | | 0,00 |
| <i>19) Svalutazioni</i> | | 0,00 | | 0,00 |
| Totale RETTIFICHE (D) (18-19) | | 0,00 | | 0,00 |
| E) PROVENTI e ONERI STRAORDINARI | | | | |
| <i>20) Proventi:</i> | | 0,00 | | 0,00 |
| <i>21) Oneri:</i> | | 0,00 | | 0,00 |
| Totale PARTITE STRAORDINARIE (E) (20-21) | | 0,00 | | 0,00 |
| RISULTATO PRIMA DELLE IMPOSTE (A-B+/-C+/-D+/-E) | | -384,10 | | 187,08 |
| 22) IMPOSTE sul REDDITO dell'ESERCIZIO | | 0,00 | | 0,00 |
| 23) UTILE (PERDITA) dell'ESERCIZIO | | -384,10 | | 187,08 |



Bilancio al 31 dicembre 2006
STATO PATRIMONIALE

| ATTIVITA' | esercizio al 31.12.2005 | | esercizio al 31.12.2006 | |
|--|-------------------------|-----------------|-------------------------|-----------------|
| | | | | |
| B) IMMOBILIZZAZIONI | | | | |
| <i>I - Immobilizzazioni immateriali</i> | | | | |
| <i>Totale I</i> | | 0,00 | | 0,00 |
| <i>II - Immobilizzazioni Materiali</i> | | | | |
| <i>Totale II</i> | | 0,00 | | 0,00 |
| <i>III - Immobilizzazioni Finanziarie</i> | | | | |
| <i>Totale III</i> | | 0,00 | | 0,00 |
| Totale IMMOBILIZZAZIONI (B) | | 0,00 | | 0,00 |
| C) ATTIVO CIRCOLANTE | | | | |
| <i>I - Rimanenze</i> | | | | |
| <i>Totale I</i> | | 0,00 | | 0,00 |
| <i>II - Crediti</i> | | | | |
| <i>Totale II</i> | | 0,00 | | 0,00 |
| <i>III - Attività finanziarie che non costituiscono immobilizzazioni</i> | | | | |
| <i>Totale III</i> | | 0,00 | | 0,00 |
| <i>IV - Disponibilità liquide</i> | | | | |
| 3) denaro e valori in cassa | 354,00 | | 1.476,80 | |
| <i>Totale IV</i> | | 354,00 | | 1.476,80 |
| Totale ATTIVO CIRCOLANTE (C) | | 354,00 | | 1.476,80 |
| D) RATEI e RISCONTI | | | | |
| 1- contributi Ematos per donazioni sangue 2004 | 736,80 | | | |
| 2- contributi Ematos per donazioni sangue 2005 | 770,10 | | | |
| Totale RATEI e RISCONTI (D) | | 1.506,90 | | 0,00 |
| TOTALE ATTIVITA' (B+C+D) | | 1.860,90 | | 1.476,80 |

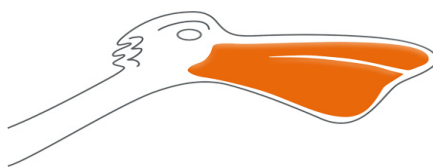
PASSIVITA'

esercizio al 31.12.2005

esercizio al 31.12.2006

| | | | |
|---|----------|-----------------|-----------------|
| A) PATRIMONIO NETTO | | | |
| <i>I - Fondo Patrimoniale</i> | 0,00 | | 1.860,90 |
| <i>IX - Avanzo (Perdita) dell'esercizio</i> | 1.860,90 | | -384,10 |
| Totale PATRIMONIO NETTO (A) | | 1.860,90 | 1.476,80 |
| B) FONDI per RISCHI ed ONERI | | | |
| Totale FONDI per RISCHI ed ONERI (B) | | 0,00 | 0,00 |
| C) T.F.R. | | | |
| Totale T.F.R. (C) | | 0,00 | 0,00 |
| D) DEBITI | | | |
| Totale DEBITI (D) | | 0,00 | 0,00 |
| E) RATEI e RISCONTI | | | |
| Totale RATEI e RISCONTI (E) | | 0,00 | 0,00 |
| TOTALE PASSIVITA' (A +B+C+ D+E) | | 1.860,90 | 1.476,80 |

| | esercizio al 31.12.2005 | | esercizio al 31.12.2006 | |
|--|-------------------------|-----------------|-------------------------|----------------|
| A) VALORE della PRODUZIONE | | | | |
| <i>1) Ricavi delle prestazioni:</i> | | 1.506,90 | | 0,00 |
| a) Contributi per donazioni sangue | 1.506,90 | | | |
| <i>5) Altri ricavi e proventi:</i> | | 600,00 | | 0,00 |
| a) Liberalità | 600,00 | | | |
| Totale VALORE della PRODUZIONE (A) | | 2.106,90 | | 0,00 |
| B) COSTI di PRODUZIONE | | | | |
| <i>7) Costi per servizi:</i> | | 246,00 | | 384,10 |
| a) spese per donatori | | | 75,00 | |
| f) cancelleria | | | 35,50 | |
| h) spese postali | | | 27,60 | |
| o) Servizi e assistenza informatica | 240,00 | | 240,00 | |
| p) Spese per pagamenti e bonifici | 6,00 | | 6,00 | |
| <i>8) Costi per godimento di beni di terzi:</i> | | 0,00 | | 0,00 |
| <i>9) Costi per il personale:</i> | | 0,00 | | 0,00 |
| <i>10) Ammortamenti e svalutazioni:</i> | | 0,00 | | 0,00 |
| <i>12) Accantonamenti per rischi:</i> | | 0,00 | | 0,00 |
| <i>13) Altri accantonamenti:</i> | | 0,00 | | 0,00 |
| <i>14) Oneri diversi di gestione:</i> | | 0,00 | | 0,00 |
| Totale COSTI di PRODUZIONE (B) | | 246,00 | | 384,10 |
| DIFFERENZA tra VALORE e COSTI di PRODUZIONE (A-B) | | 1.860,90 | | -384,10 |
| C) PROVENTI e ONERI FINANZIARI | | | | |
| <i>16) Altri proventi finanziari:</i> | | 0,00 | | 0,00 |
| <i>17) Interessi e altri oneri finanziari:</i> | | 0,00 | | 0,00 |
| Totale PROVENTI e ONERI FINANZIARI (C) (16-17) | | 0,00 | | 0,00 |
| D) RETTIFICHE VALORE di ATTIVITA' FINANZIARIE | | | | |
| <i>18) Rivalutazioni</i> | | 0,00 | | 0,00 |
| <i>19) Svalutazioni</i> | | 0,00 | | 0,00 |
| Totale RETTIFICHE (D) (18-19) | | 0,00 | | 0,00 |
| E) PROVENTI e ONERI STRAORDINARI | | | | |
| <i>20) Proventi:</i> | | 0,00 | | 0,00 |
| <i>21) Oneri:</i> | | 0,00 | | 0,00 |
| Totale PARTITE STRAORDINARIE (E) (20-21) | | 0,00 | | 0,00 |
| RISULTATO PRIMA DELLE IMPOSTE (A-B+/-C+/-D+/-E) | | 1.860,90 | | -384,10 |
| 22) IMPOSTE sul REDDITO dell'ESERCIZIO | | 0,00 | | 0,00 |
| 23) UTILE (PERDITA) dell'ESERCIZIO | | 1.860,90 | | -384,10 |



Bilancio al 31 dicembre 2005
STATO PATRIMONIALE

| ATTIVITA' | esercizio al 31.12.2004 | | esercizio al 31.12.2005 | |
|--|-------------------------|-------------|-------------------------|-----------------|
| | | | | |
| B) IMMOBILIZZAZIONI | | | | |
| <i>I - Immobilizzazioni immateriali</i> | | | | |
| <i>Totale I</i> | | 0,00 | | 0,00 |
| <i>II - Immobilizzazioni Materiali</i> | | | | |
| <i>Totale II</i> | | 0,00 | | 0,00 |
| <i>III - Immobilizzazioni Finanziarie</i> | | | | |
| <i>Totale III</i> | | 0,00 | | 0,00 |
| Totale IMMOBILIZZAZIONI (B) | | 0,00 | | 0,00 |
| C) ATTIVO CIRCOLANTE | | | | |
| <i>I - Rimanenze</i> | | | | |
| <i>Totale I</i> | | 0,00 | | 0,00 |
| <i>II - Crediti</i> | | | | |
| <i>Totale II</i> | | 0,00 | | 0,00 |
| <i>III - Attività finanziarie che non costituiscono immobilizzazioni</i> | | | | |
| <i>Totale III</i> | | 0,00 | | 0,00 |
| <i>IV - Disponibilità liquide</i> | | | | |
| 3) denaro e valori in cassa | 0,00 | | 354,00 | |
| <i>Totale IV</i> | | 0,00 | | 354,00 |
| Totale ATTIVO CIRCOLANTE (C) | | 0,00 | | 354,00 |
| D) RATEI e RISCONTI | | | | |
| 1- contributi Ematos per donazioni sangue 2004 | | | 736,80 | |
| 2- contributi Ematos per donazioni sangue 2005 | | | 770,10 | |
| Totale RATEI e RISCONTI (D) | | 0,00 | | 1.506,90 |
| TOTALE ATTIVITA' (B+C+D) | | 0,00 | | 1.860,90 |

PASSIVITA'

| esercizio al 31.12.2004 | esercizio al 31.12.2005 |
|-------------------------|-------------------------|
|-------------------------|-------------------------|

| | | | |
|---|------|-------------|-----------------|
| A) PATRIMONIO NETTO | | | |
| <i>I - Fondo Patrimoniale</i> | 0,00 | | 0,00 |
| <i>IX - Avanzo dell'esercizio</i> | 0,00 | | 1.860,90 |
| Totale PATRIMONIO NETTO (A) | | 0,00 | 1.860,90 |
| B) FONDI per RISCHI ed ONERI | | | |
| Totale FONDI per RISCHI ed ONERI (B) | | 0,00 | 0,00 |
| C) T.F.R. | | | |
| Totale T.F.R. (C) | | 0,00 | 0,00 |
| D) DEBITI | | | |
| Totale DEBITI (D) | | 0,00 | 0,00 |
| E) RATEI e RISCONTI | | | |
| Totale RATEI e RISCONTI (E) | | 0,00 | 0,00 |
| TOTALE PASSIVITA' (A +B+C+ D+E) | | 0,00 | 1.860,90 |

| | esercizio al 31.12.2004 | | esercizio al 31.12.2005 | |
|--|-------------------------|-------------|-------------------------|-----------------|
| A) VALORE della PRODUZIONE | | | | |
| <i>1) Ricavi delle prestazioni:</i> | | 0,00 | | 1.506,90 |
| a) Contributi per donazioni sangue | | | 1.506,90 | |
| <i>5) Altri ricavi e proventi:</i> | | 0,00 | | 600,00 |
| a) Liberalità | | | 600,00 | |
| Totale VALORE della PRODUZIONE (A) | | 0,00 | | 2.106,90 |
| B) COSTI di PRODUZIONE | | | | |
| <i>7) Costi per servizi:</i> | | 0,00 | | 246,00 |
| o) Servizi e assistenza informatica | | | 240,00 | |
| p) Spese per pagamenti e bonifici | | | 6,00 | |
| <i>8) Costi per godimento di beni di terzi:</i> | | 0,00 | | 0,00 |
| <i>9) Costi per il personale:</i> | | 0,00 | | 0,00 |
| <i>10) Ammortamenti e svalutazioni:</i> | | 0,00 | | 0,00 |
| <i>12) Accantonamenti per rischi:</i> | | 0,00 | | 0,00 |
| <i>13) Altri accantonamenti:</i> | | 0,00 | | 0,00 |
| <i>14) Oneri diversi di gestione:</i> | | 0,00 | | 0,00 |
| Totale COSTI di PRODUZIONE (B) | | 0,00 | | 246,00 |
| DIFFERENZA tra VALORE e COSTI di PRODUZIONE (A-B) | | 0,00 | | 1.860,90 |
| C) PROVENTI e ONERI FINANZIARI | | | | |
| <i>16) Altri proventi finanziari:</i> | | 0,00 | | 0,00 |
| <i>17) Interessi e altri oneri finanziari:</i> | | 0,00 | | 0,00 |
| Totale PROVENTI e ONERI FINANZIARI (C) (16-17) | | 0,00 | | 0,00 |
| D) RETTIFICHE VALORE di ATTIVITA' FINANZIARIE | | | | |
| <i>18) Rivalutazioni</i> | | 0,00 | | 0,00 |
| <i>19) Svalutazioni</i> | | 0,00 | | 0,00 |
| Totale RETTIFICHE (D) (18-19) | | 0,00 | | 0,00 |
| E) PROVENTI e ONERI STRAORDINARI | | | | |
| <i>20) Proventi:</i> | | 0,00 | | 0,00 |
| <i>21) Oneri:</i> | | 0,00 | | 0,00 |
| Totale PARTITE STRAORDINARIE (E) (20-21) | | 0,00 | | 0,00 |
| RISULTATO PRIMA DELLE IMPOSTE (A-B+/-C+/-D+/-E) | | 0,00 | | 1.860,90 |
| 22) IMPOSTE sul REDDITO dell'ESERCIZIO | | 0,00 | | 0,00 |
| 23) UTILE (PERDITA) dell'ESERCIZIO | | 0,00 | | 1.860,90 |